




Educação Básica na Bahia

Sínteses estatísticas





BAHIA

População estimada (2018) =
14.812.617 pessoas

PIB per capita (2017) = 13.577 (4º no NE)

IDH Educação (2010) = 0,555 (7º no NE)

Índice de Gini (2013) = 0,559 (7º no NE)

Em 2017 :

88% crianças de 6-14 anos estavam na escola

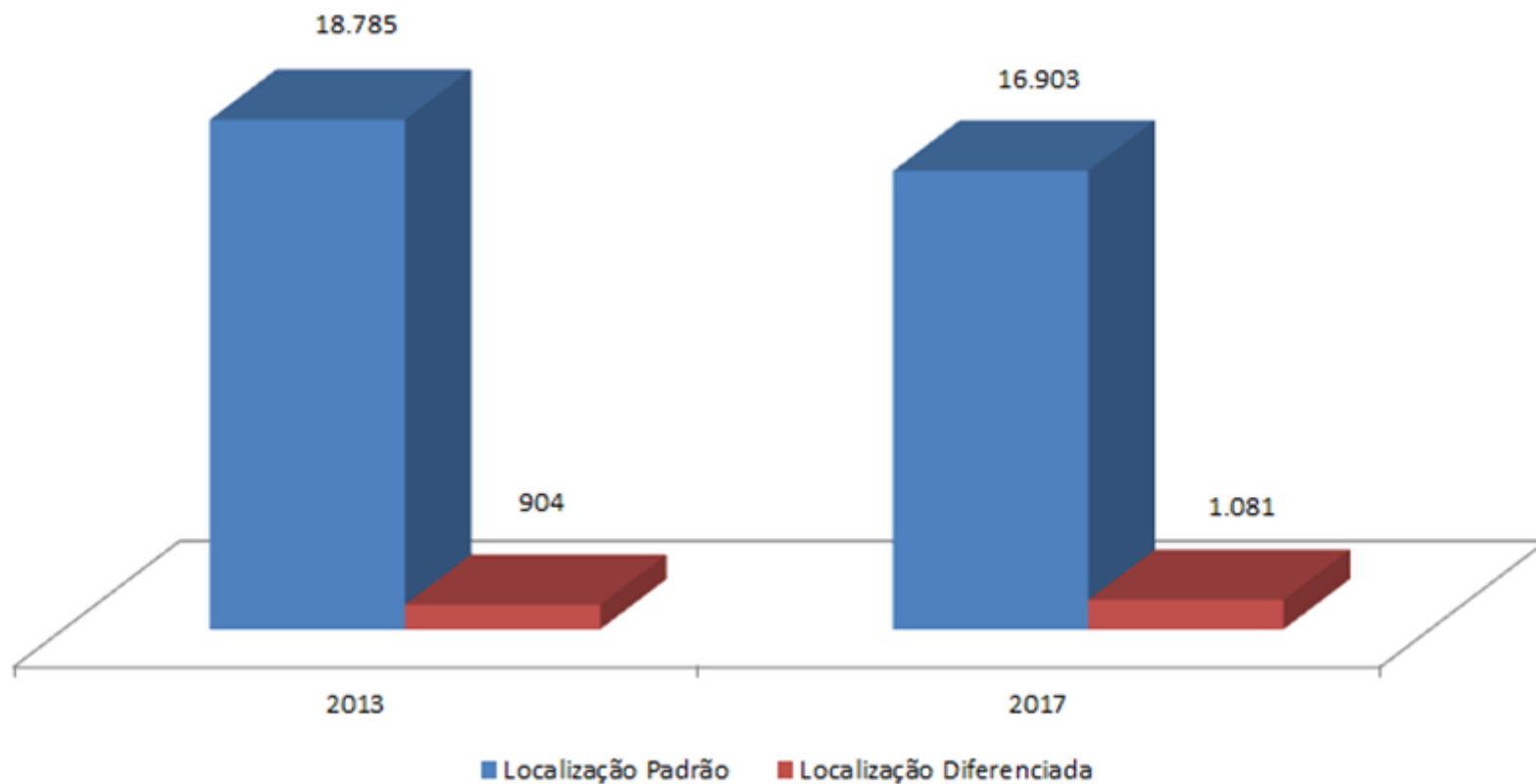
78% dos jovens de 15-17 anos estavam na escola (42% no EF)

Fora da Escola:

257.836 na faixa etária 6-14 anos (12%)

189.890 na faixa etária 15-17 anos (22%)

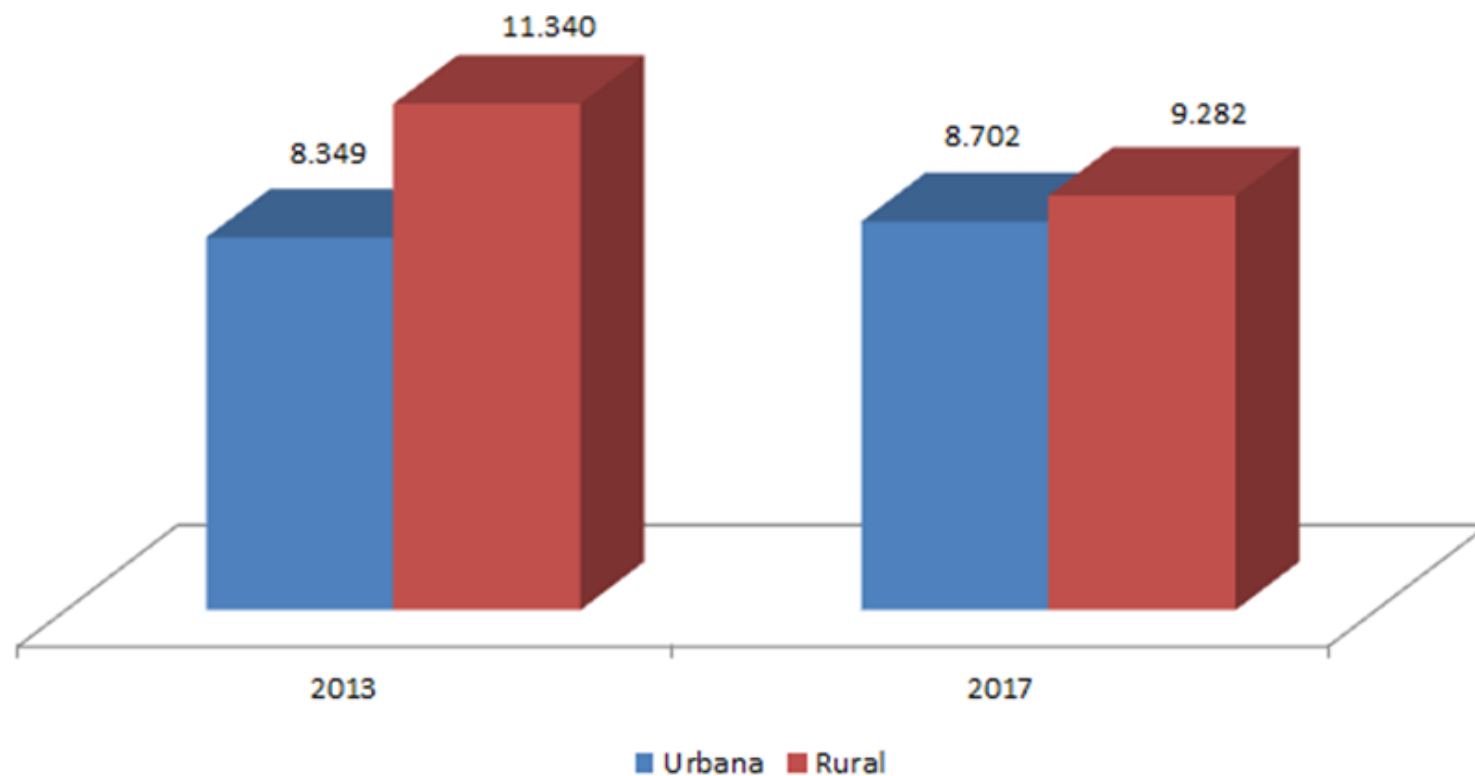
Evolução do número de escolas da Educação Básica - Bahia 2013-2017.



Fonte: Microdados do Censo da Educação Básica (INEP, 2013/2017). Dados minerados pelo Diversifica/UFRB.



Número de escolas da Educação Básica na por localização – Bahia 2013-2017.



Fonte: Microdados do Censo da Educação Básica (INEP, 2013/2017). Dados minerados pelo Diversifica/UFRB.

No período analisado registrou-se um decréscimo de 1.705 escolas da Educação Básica na Bahia (2013 = 19.689 escolas; 2017 = 17.984 escolas).



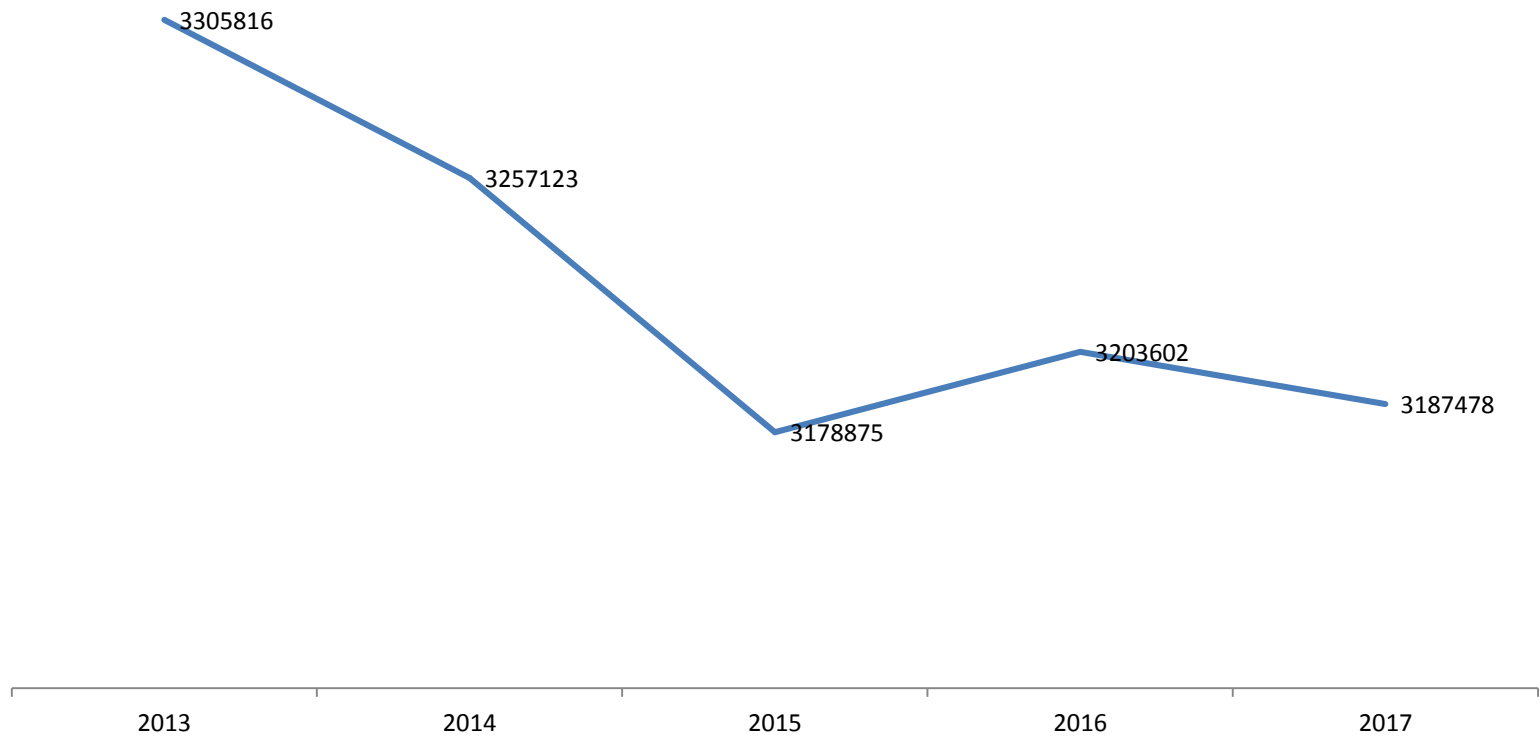
Número de estudantes matriculados na Educação Básica por etapas de ensino. Bahia 2013 a 2017.

	Creche	Pré	EF anos iniciais	EF anos finais	Ensino Médio	Total
2013	119.169	372.909	1.226.259	1.012.101	575.378	3.305.816
2014	129.166	375.658	1.201.289	988.998	562.012	3.257.123
2015	142.059	358.030	1.171.242	954.072	553.472	3.178.875
2016	156.296	364.222	1.162.281	950.353	570.450	3.203.602
2017	174.267	363.451	1.147.872	931.587	570.301	3.187.478


Fonte: Microdados do Censo da Educação Básica (INEP, 2013/2017). Dados minerados pelo Diversifica/UFRB.



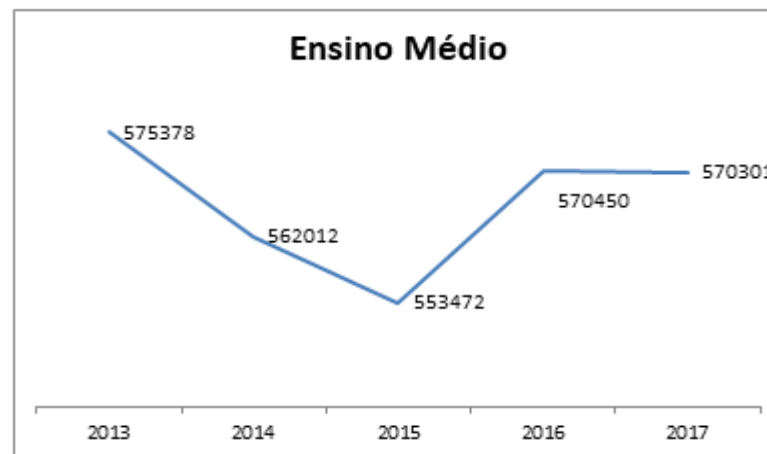
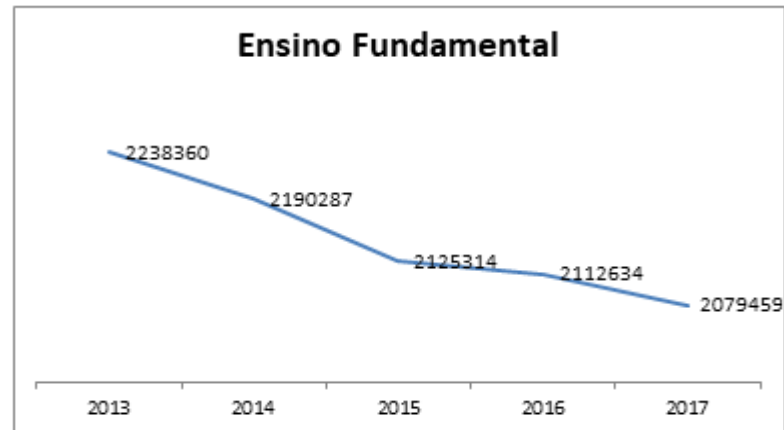
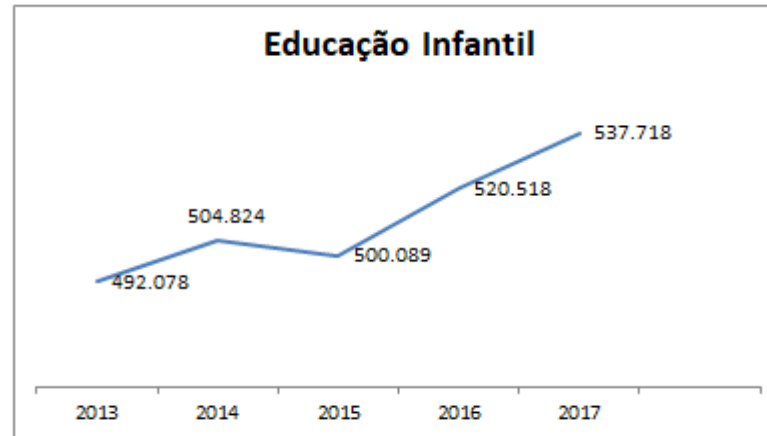
Matriculas na Educação Básica



Fonte: Microdados do Censo da Educação Básica (INEP, 2013/2017). Dados minerados pelo Diversifica/UFRB.



Matrículas na Educação Básica/por etapas



Percentual de estudantes matriculados na Educação Básica (EB) por faixa etária no Estado da Bahia em 2017. Bahia 2019.

Comparação com Pernambuco (maior PIB per capita do NE em 2017) e Ceará (Maior IDH educação do NE em 2010)

Faixas etárias	Creche			Pré-Escola			EF anos iniciais			EF anos finais			Ensino Médio		
	CE	PE	BA	CE	PE	BA	CE	PE	BA	CE	PE	BA	CE	PE	BA
0 a 3	59,0	64,0	60,0	1,0	2,0	2,0	0,0	0,0	0,0	0,0	0,0	0,0	0,0	0,0	0,0
4 e 5	41,0	35,0	39,0	67,0	69,0	65,0	0,0	0,0	0,0	0,0	0,0	0,0	0,0	0,0	0,0
6 a 10	0,0	0,0	1,0	32,0	28,0	34,0	82,0	78,0	74,0	0,0	0,0	0,0	0,0	0,0	0,0
11 a 14	0,0	0,0	0,0	0,0	0,0	0,0	17,0	21,0	23,0	76,0	72,0	65,0	0,0	1,0	1,0
15 a 17	0,0	0,0	0,0	0,0	0,0	0,0	0,0	1,0	2,0	23,0	25,0	30,0	68,0	67,0	54,0
18 a 24	0,0	0,0	0,0	0,0	0,0	0,0	0,0	0,0	0,0	1,0	2,0	5,0	30,0	29,0	41,0
25 a 29	0,0	0,0	0,0	0,0	0,0	0,0	0,0	0,0	0,0	0,0	0,0	0,0	1,0	1,0	2,0
30 a 39	0,0	0,0	0,0	0,0	0,0	0,0	0,0	0,0	0,0	0,0	0,0	0,0	1,0	1,0	1,0
40 a 59	0,0	0,0	0,0	0,0	0,0	0,0	0,0	0,0	0,0	0,0	0,0	0,0	0,0	0,0	1,0
60 ou mais	0,0	0,0	0,0	0,0	0,0	0,0	0,0	0,0	0,0	0,0	0,0	0,0	0,0	0,0	0,0

Fonte: Microdados do Censo da Educação Básica (INEP, 2017). Dados minerados pelo Diversifica/UFRB.



Percentual de estudantes matriculados na Educação Básica (EB) por faixa etária no Estado da Bahia em 2017. Bahia 2019.

Comparação com Pernambuco (maior PIB per capita do NE em 2017) e Ceará (Maior IDH educação do NE em 2010)

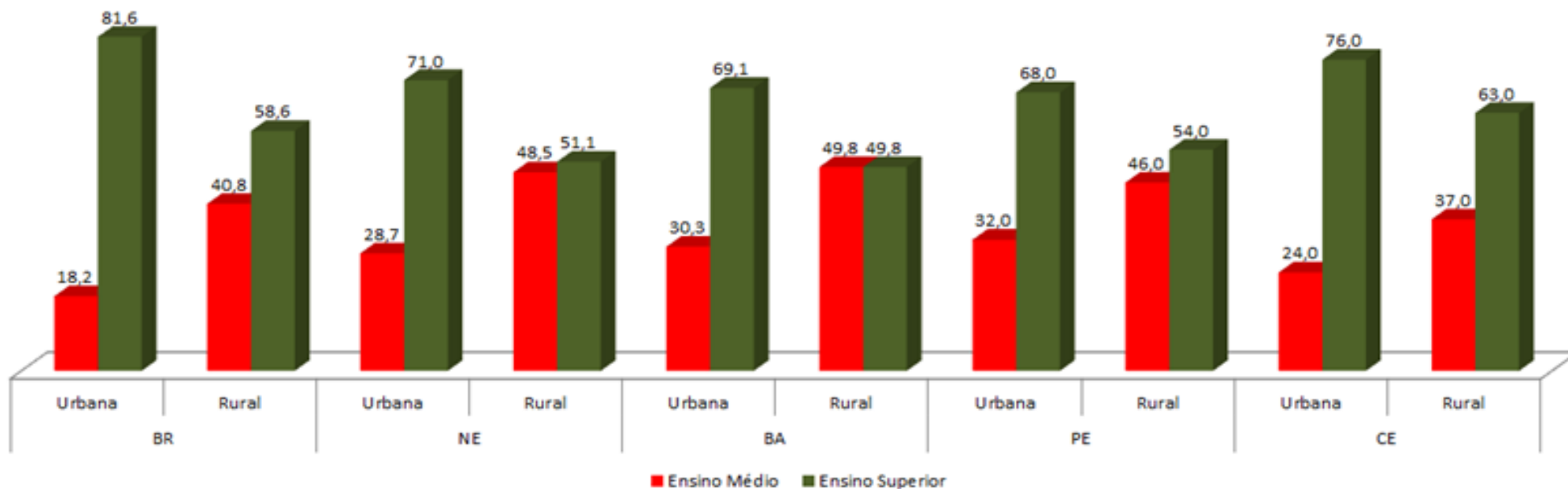
Faixas etárias	Creche			Pré-Escola			EF anos iniciais			EF anos finais			Ensino Médio		
	CE	PE	BA	CE	PE	BA	CE	PE	BA	CE	PE	BA	CE	PE	BA
0 a 3	59,0	64,0	60,0	1,0	2,0	2,0	0,0	0,0	0,0	0,0	0,0	0,0	0,0	0,0	0,0
4 e 5	41,0	35,0	39,0	67,0	69,0	65,0	0,0	0,0	0,0	0,0	0,0	0,0	0,0	0,0	0,0
6 a 10	0,0	0,0	1,0	32,0	28,0	34,0	82,0	78,0	74,0	0,0	0,0	0,0	0,0	0,0	0,0
11 a 14	0,0	0,0	0,0	0,0	0,0	0,0	17,0	21,0	23,0	76,0	72,0	65,0	0,0	1,0	1,0
15 a 17	0,0	0,0	0,0	0,0	0,0	0,0	0,0	1,0	2,0	23,0	25,0	30,0	68,0	67,0	54,0
18 a 24	0,0	0,0	0,0	0,0	0,0	0,0	0,0	0,0	0,0	1,0	2,0	5,0	30,0	29,0	41,0
25 a 29	0,0	0,0	0,0	0,0	0,0	0,0	0,0	0,0	0,0	0,0	0,0	0,0	1,0	1,0	2,0
30 a 39	0,0	0,0	0,0	0,0	0,0	0,0	0,0	0,0	0,0	0,0	0,0	0,0	1,0	1,0	1,0
40 a 59	0,0	0,0	0,0	0,0	0,0	0,0	0,0	0,0	0,0	0,0	0,0	0,0	0,0	0,0	1,0
60 ou mais	0,0	0,0	0,0	0,0	0,0	0,0	0,0	0,0	0,0	0,0	0,0	0,0	0,0	0,0	0,0

Fonte: Microdados do Censo da Educação Básica (INEP, 2017). Dados minerados pelo Diversifica/UFRB.



PERFIL DOCENTE DA EDUCAÇÃO BÁSICA

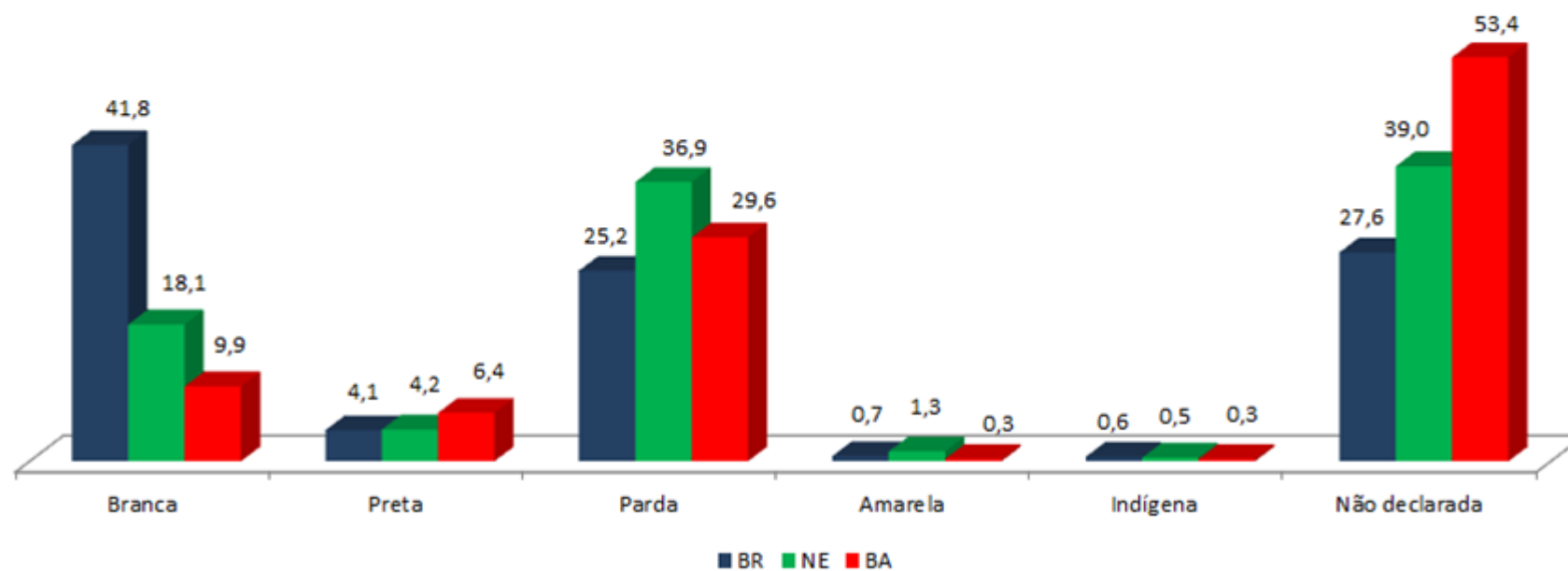
Nível de escolaridade dos docentes da Educação Básica em 2017 –
Brasil/Nordeste/Bahia/Pernambuco/Ceará. Bahia, 2019



Fonte: Microdados do Censo da Educação Básica (INEP, 2017). Dados minerados pelo Diversifica/UFRB.




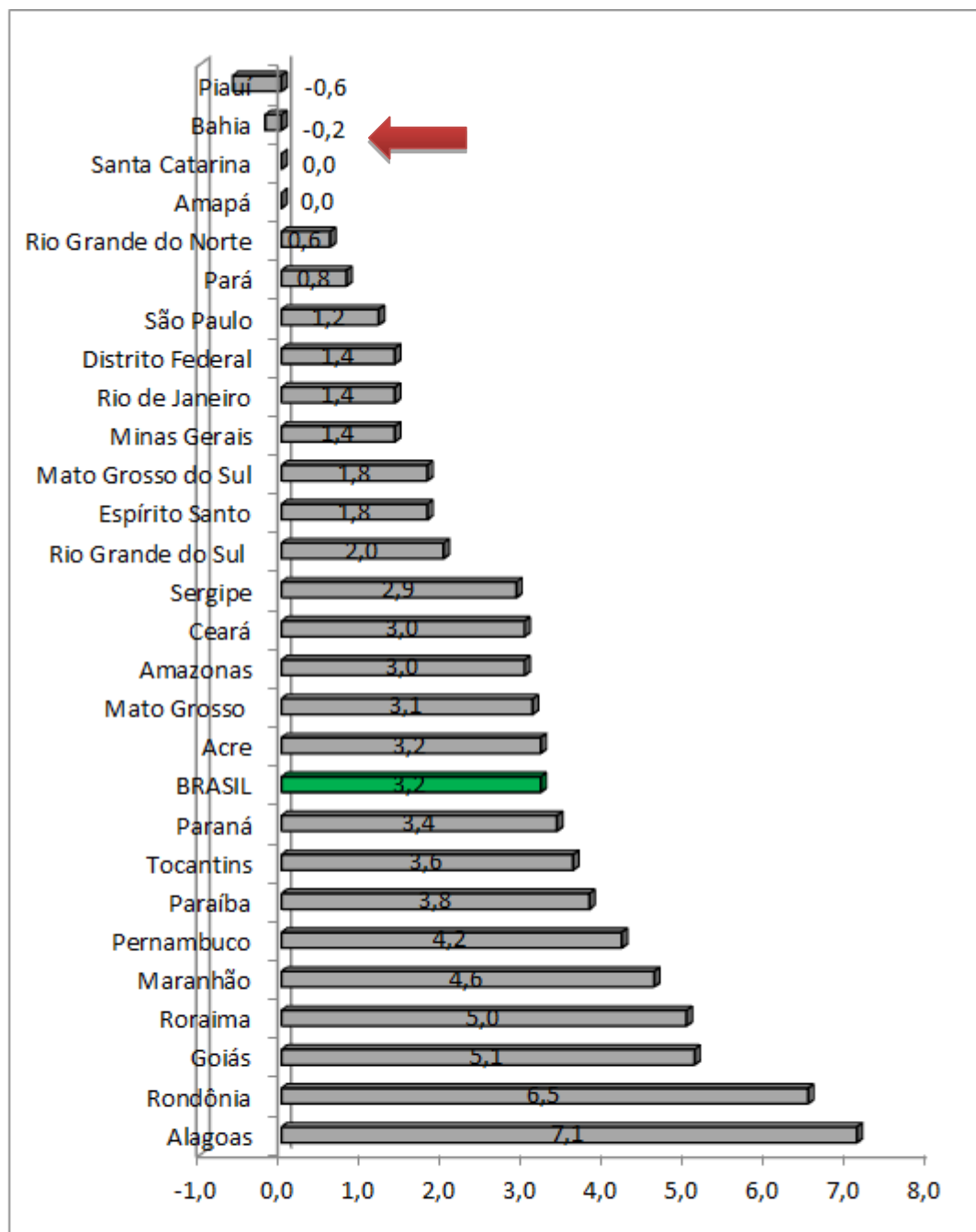
Perfil raça/cor autodeclarada dos docentes da Educação Básica em 2017 – Brasil/Nordeste/Bahia. Bahia, 2019





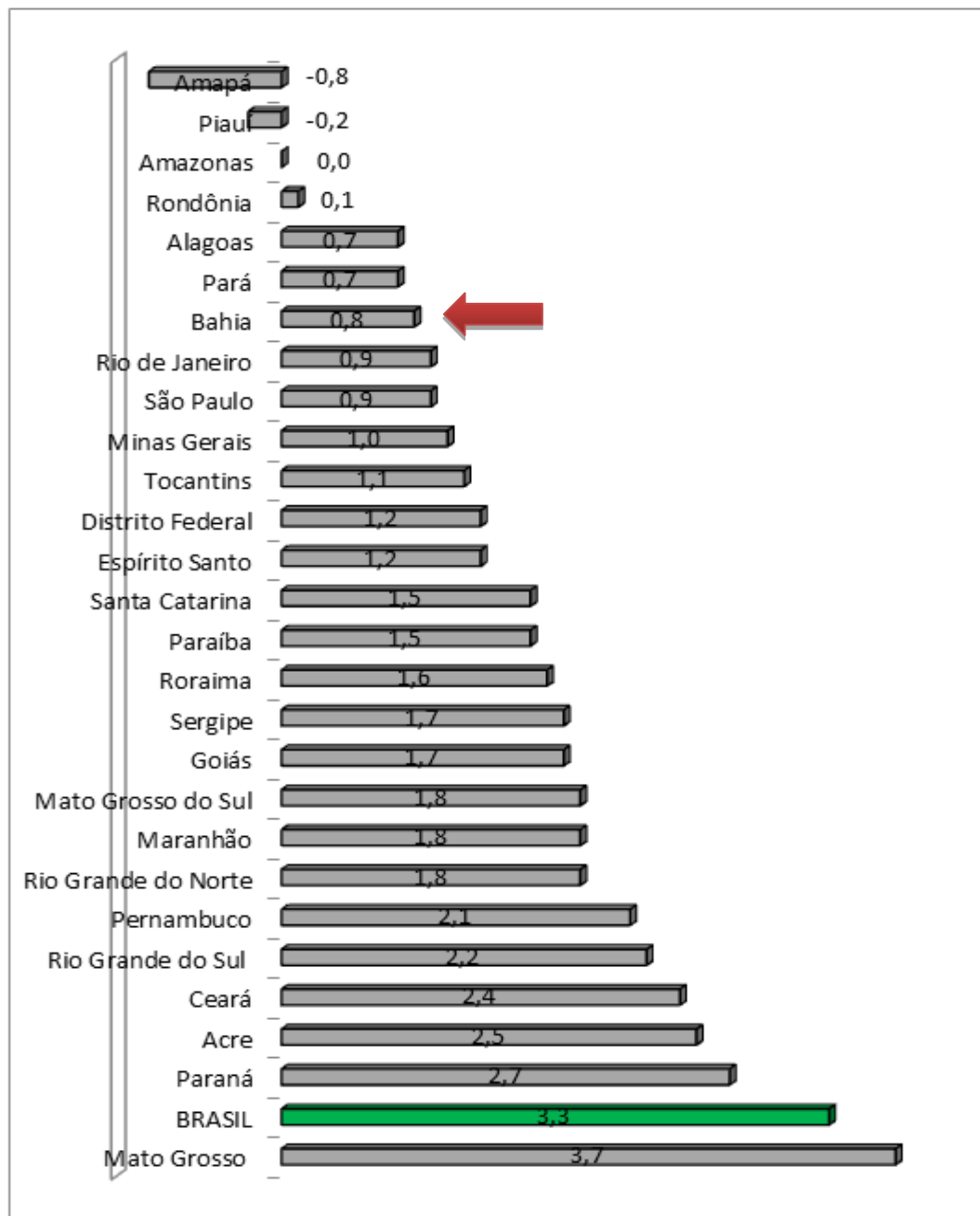
***Ranking* da desigualdade no acesso e conclusão a diferentes etapas do Ensino Básico – Brasil/2017**





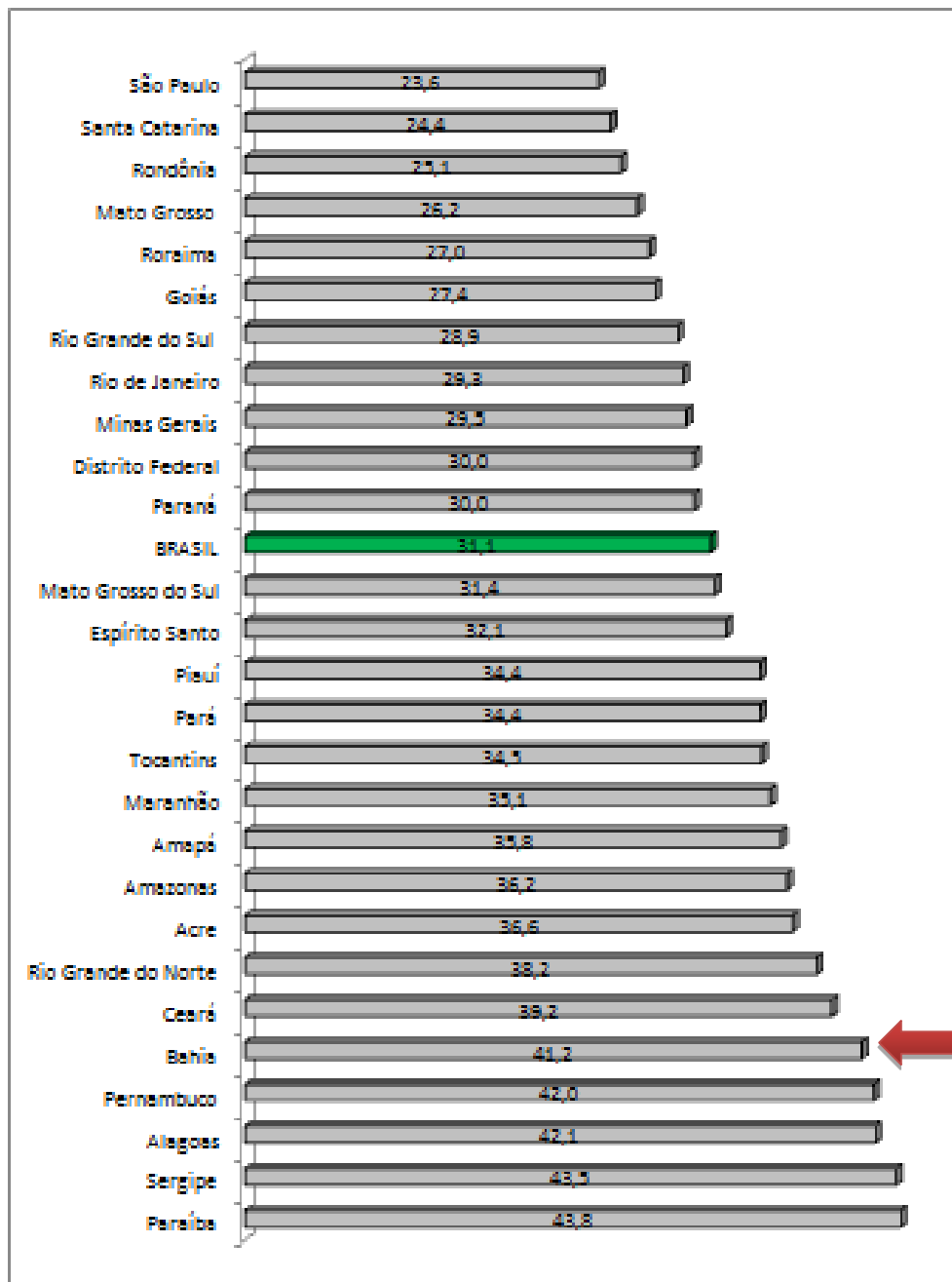
Ranking da desigualdade em termos da diferença percentual de acesso ao Ensino Fundamental no ano de 2017, considerando a variável raça/cor autodeclarada (brancos vs pretos). Brasil/Estados, 2018.





Ranking da desigualdade em termos da diferença percentual acesso ao Ensino Fundamental no ano de 2017, considerando a variável raça/cor autodeclarada (brancos vs pardos). Brasil/Estados, 2018.

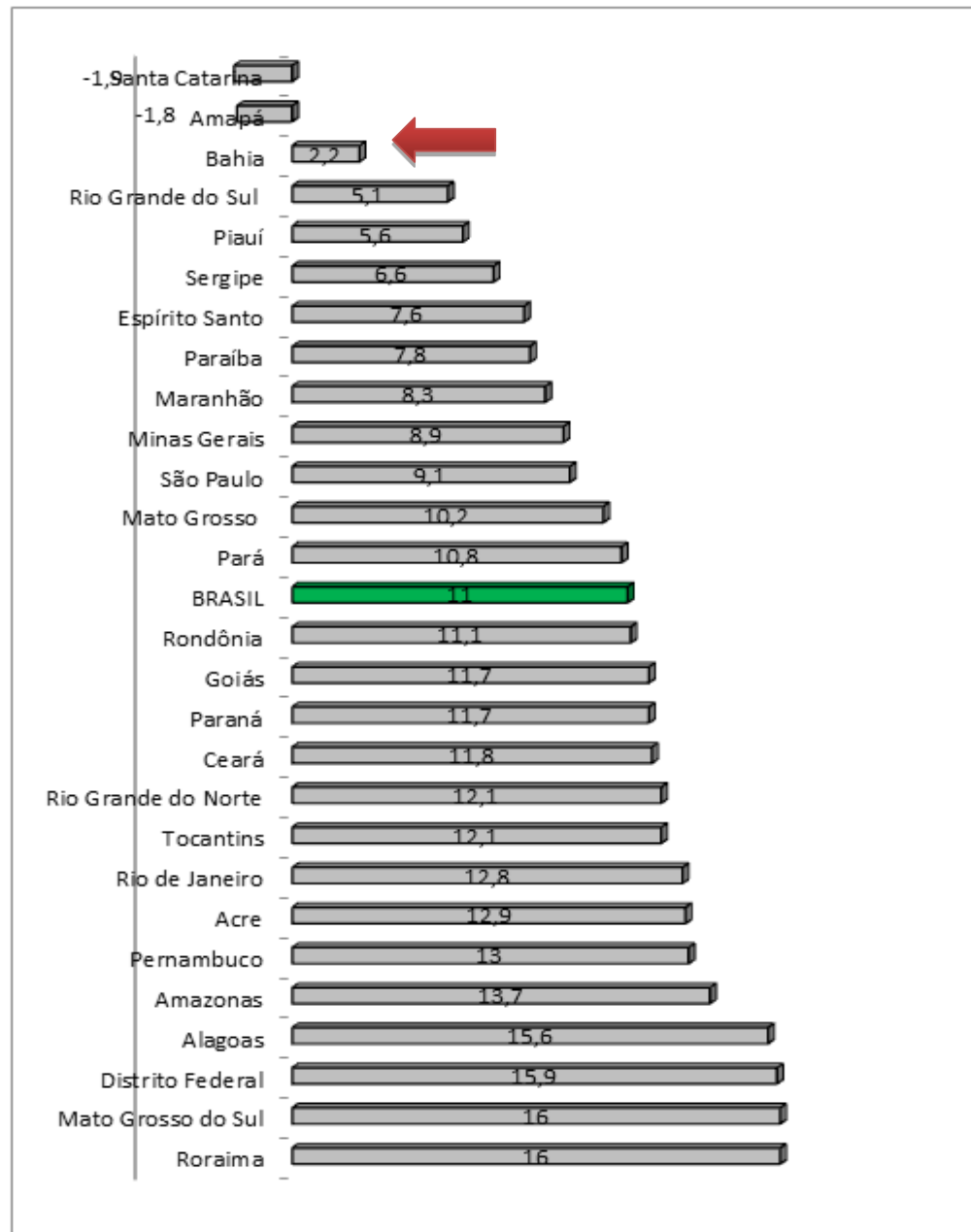




Ranking da desigualdade em termos da diferença percentual de acesso ao Ensino Fundamental no ano de 2017, considerando a variável renda familiar ($\geq 1,5$ SM $w \leq 1,5$ SM). Brasil/Estados, 2018.

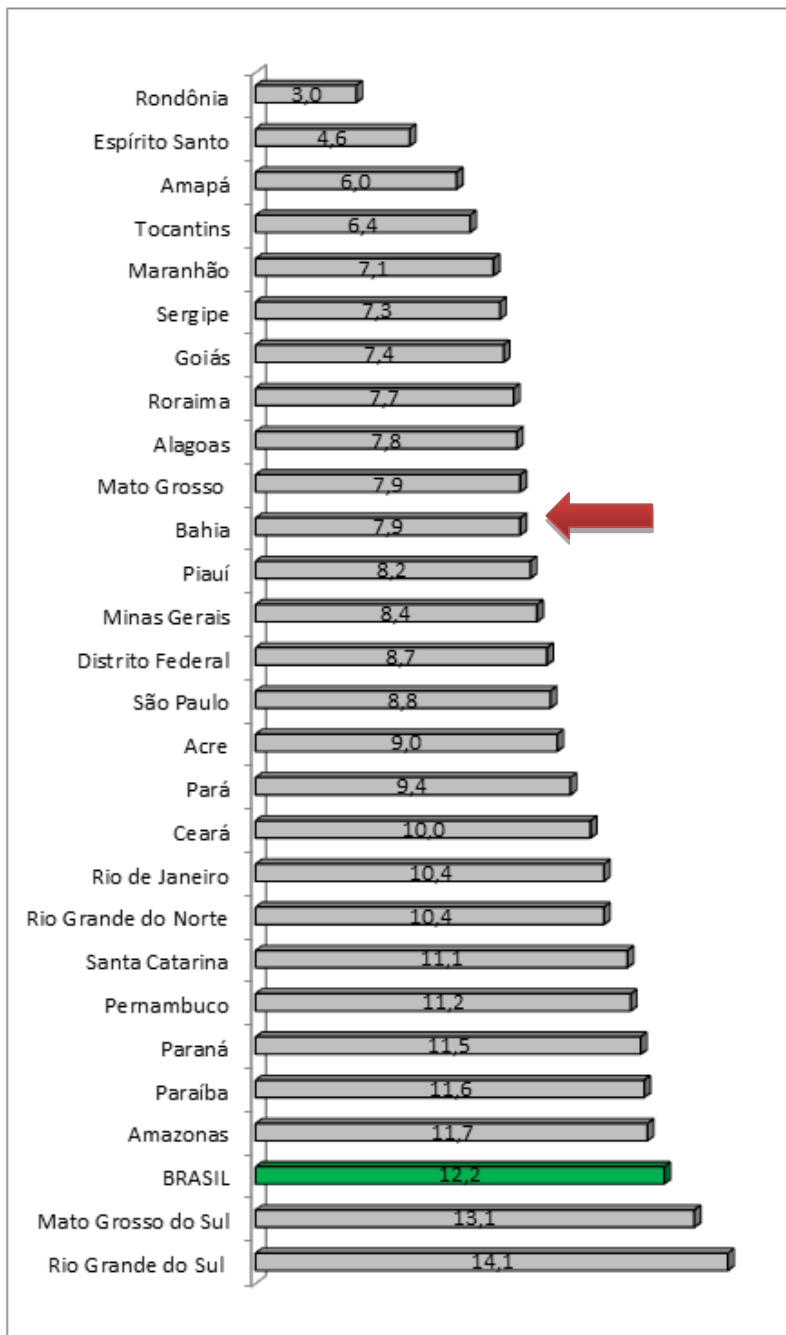
DIVERSIFICA
 Universidade de Brasília | Universidade de Educação Brasileira

UF  **B**
 Universidade Federal do
 Recôncavo da Bahia



Ranking da desigualdade em termos da diferença percentual de conclusão do Ensino Fundamental no ano de 2017, considerando a variável raça/cor autodeclarada (brancos vs pretos). Brasil/Estados, 2018.

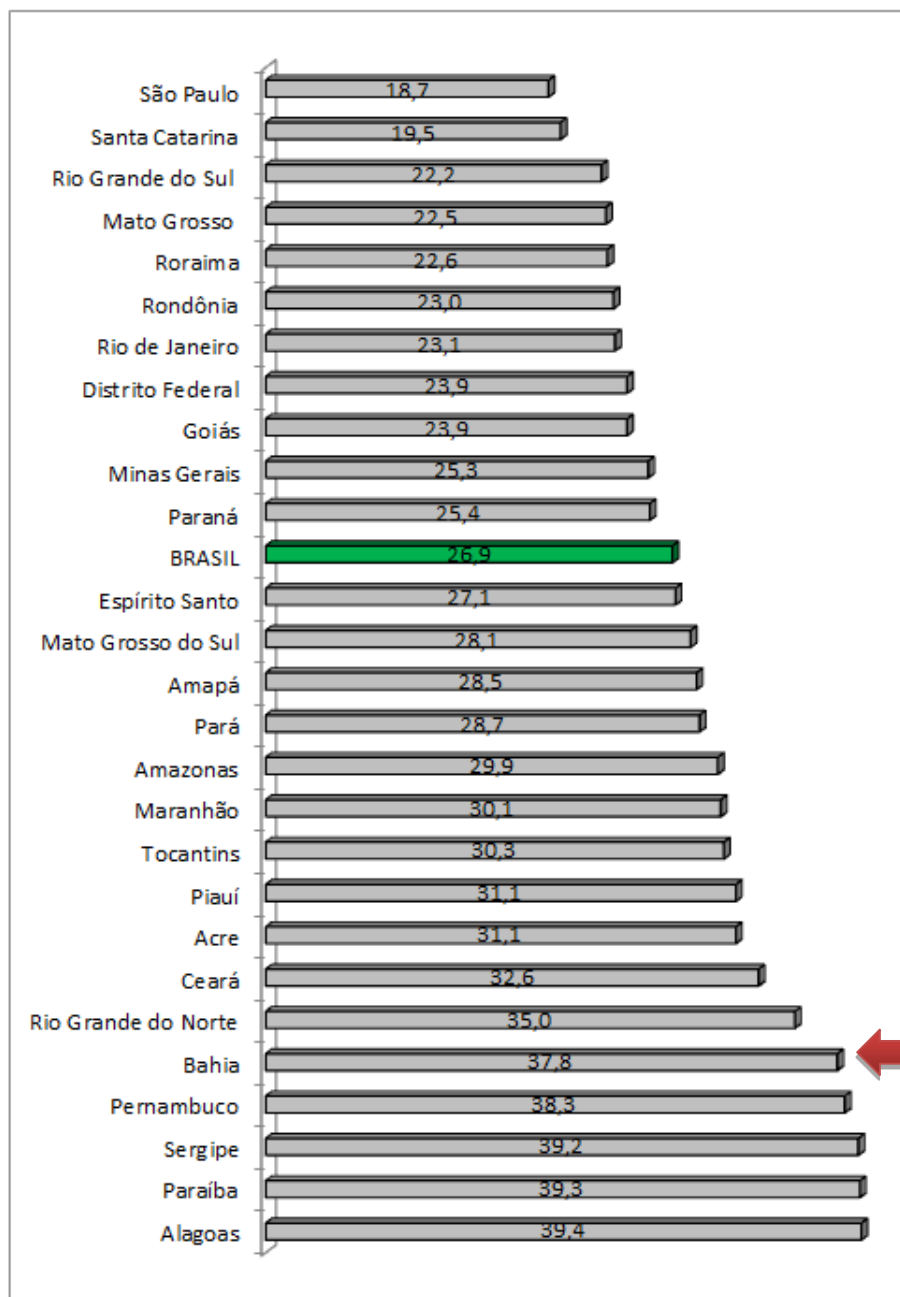




Ranking da desigualdade em termos da diferença percentual de conclusão do Ensino Fundamental no ano de 2017, considerando a variável raça/cor autodeclarada (brancos vs pardos). Brasil/Estados, 2018.

DIVERSIFICA
 Universidade de Brasília | Universidade de Liberdade Brasileira

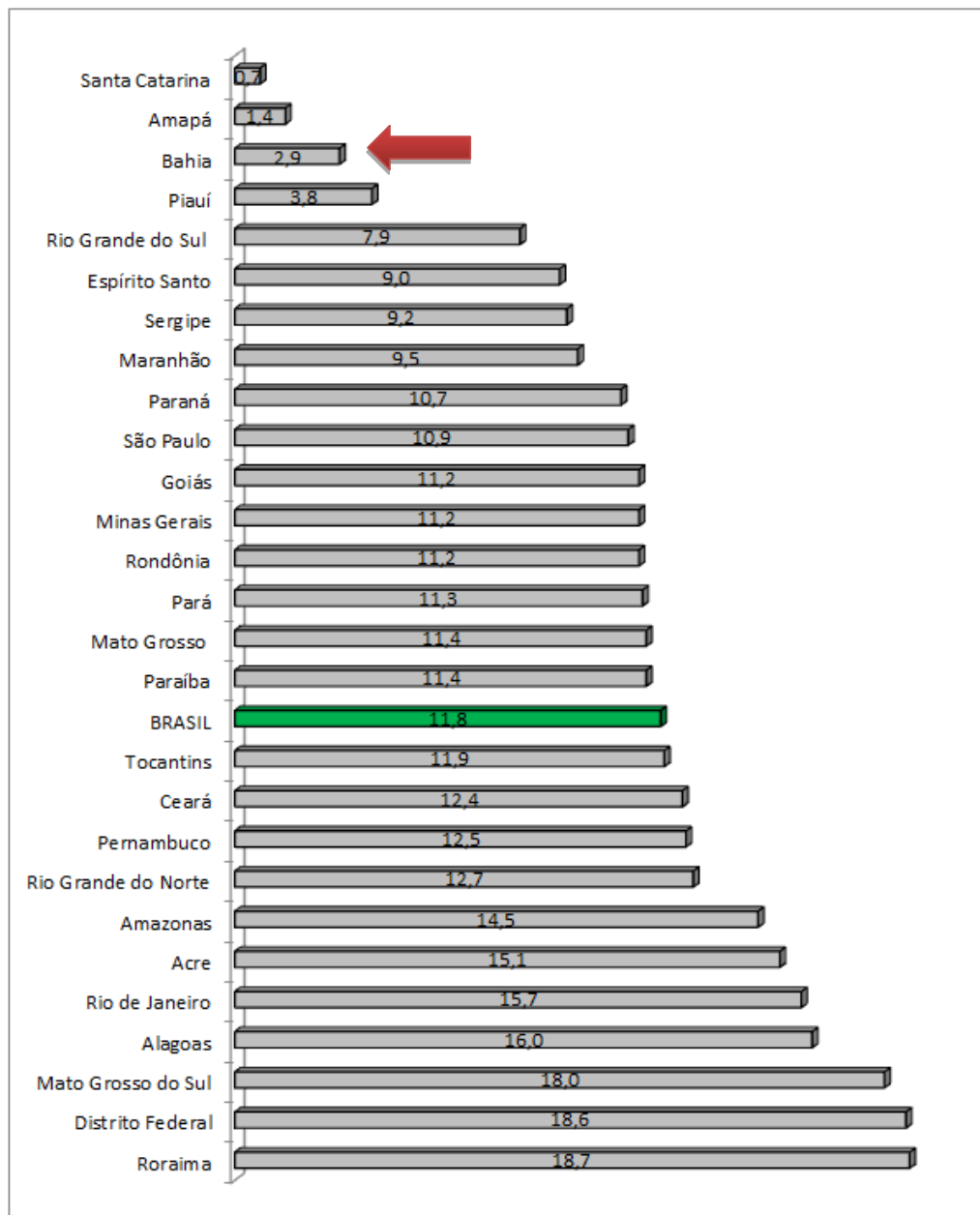
UF B
 Universidade Federal do
 Recôncavo da Bahia



Ranking da desigualdade em termos da diferença percentual de conclusão do Ensino Fundamental no ano de 2017, considerando a variável renda familiar ($\geq 1,5$ SM vs $\leq 1,5$ SM). Brasil/Estados, 2018.

DIVERSIFICA
Instituição de Ensino e Formação de Liberais Brasileiros

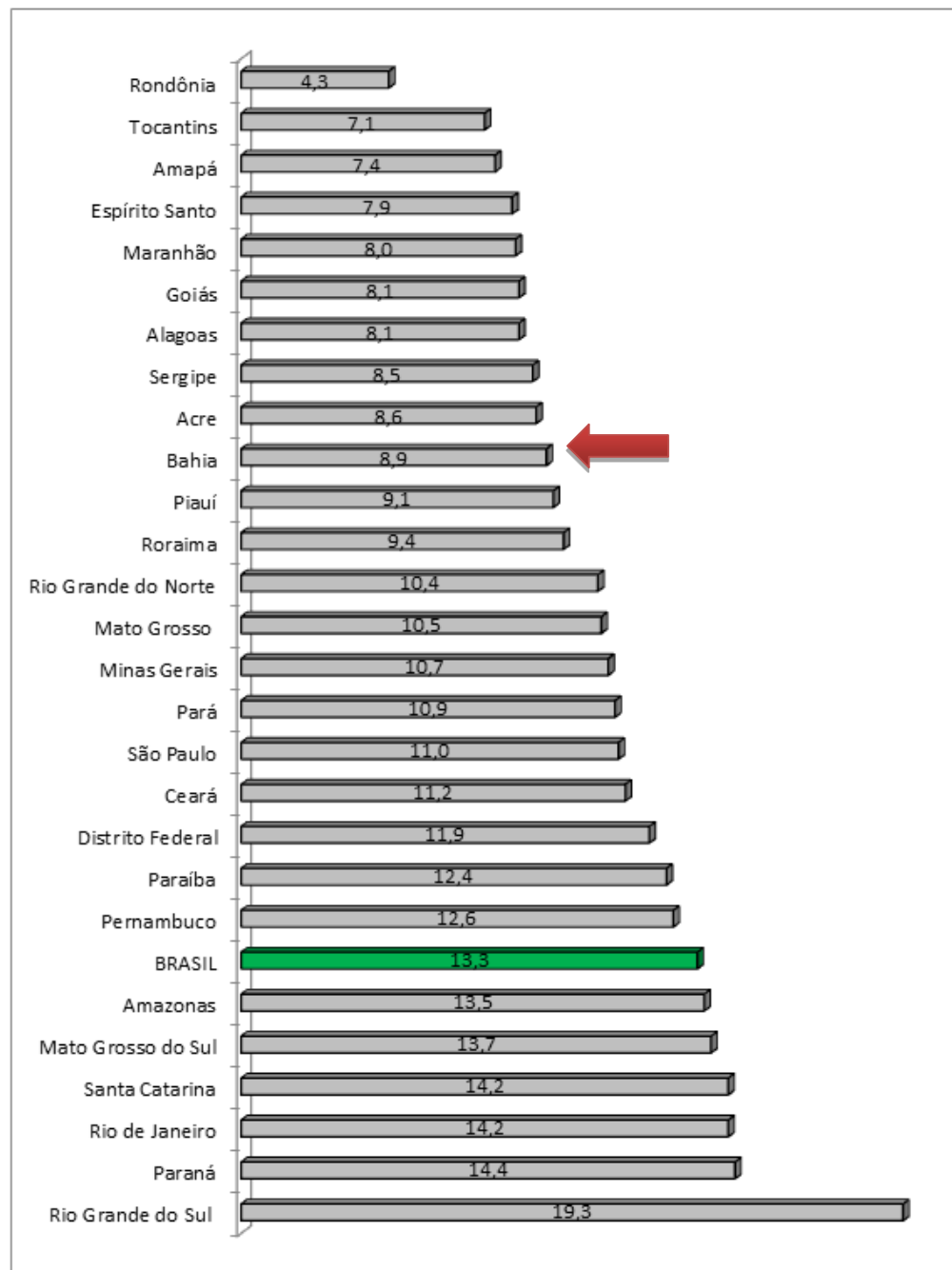
UF B
 Universidade Federal do Recôncavo da Bahia



Ranking da desigualdade em termos da diferença percentual de acesso ao Ensino Médio no ano de 2017, considerando a variável raça/cor autodeclarada (brancos vs pretos). Brasil/Estados, 2018.

DIVERSIFICA
 Universidade de Brasília | Universidade de Liberdade Brasileira

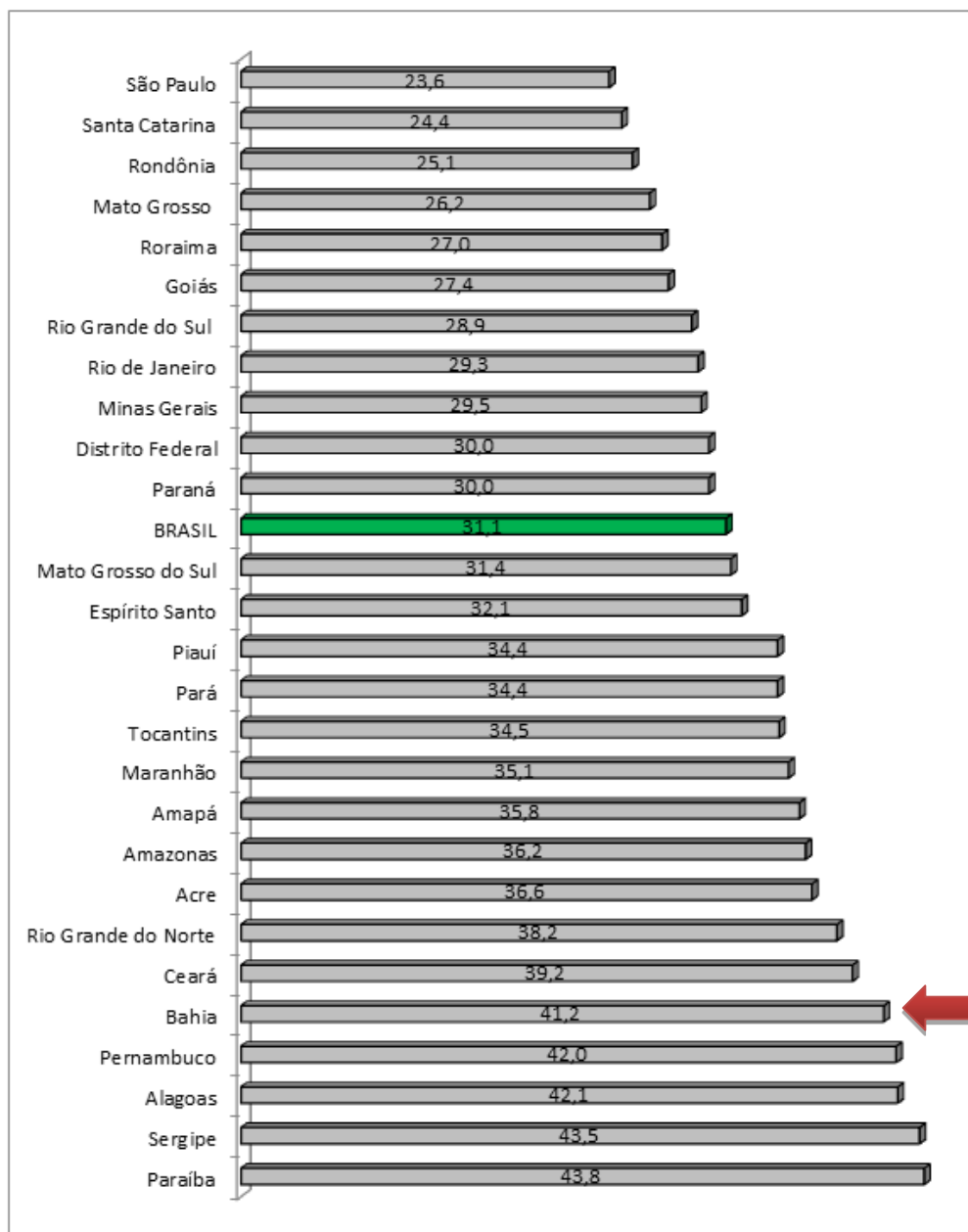
UF } **B**
 Universidade Federal do
 Recôncavo da Bahia



Ranking da desigualdade em termos da diferença percentual de acesso ao Ensino Médio no ano de 2017, considerando a variável raça/cor autodeclarada (brancos vs pardos). Brasil/Estados, 2018.

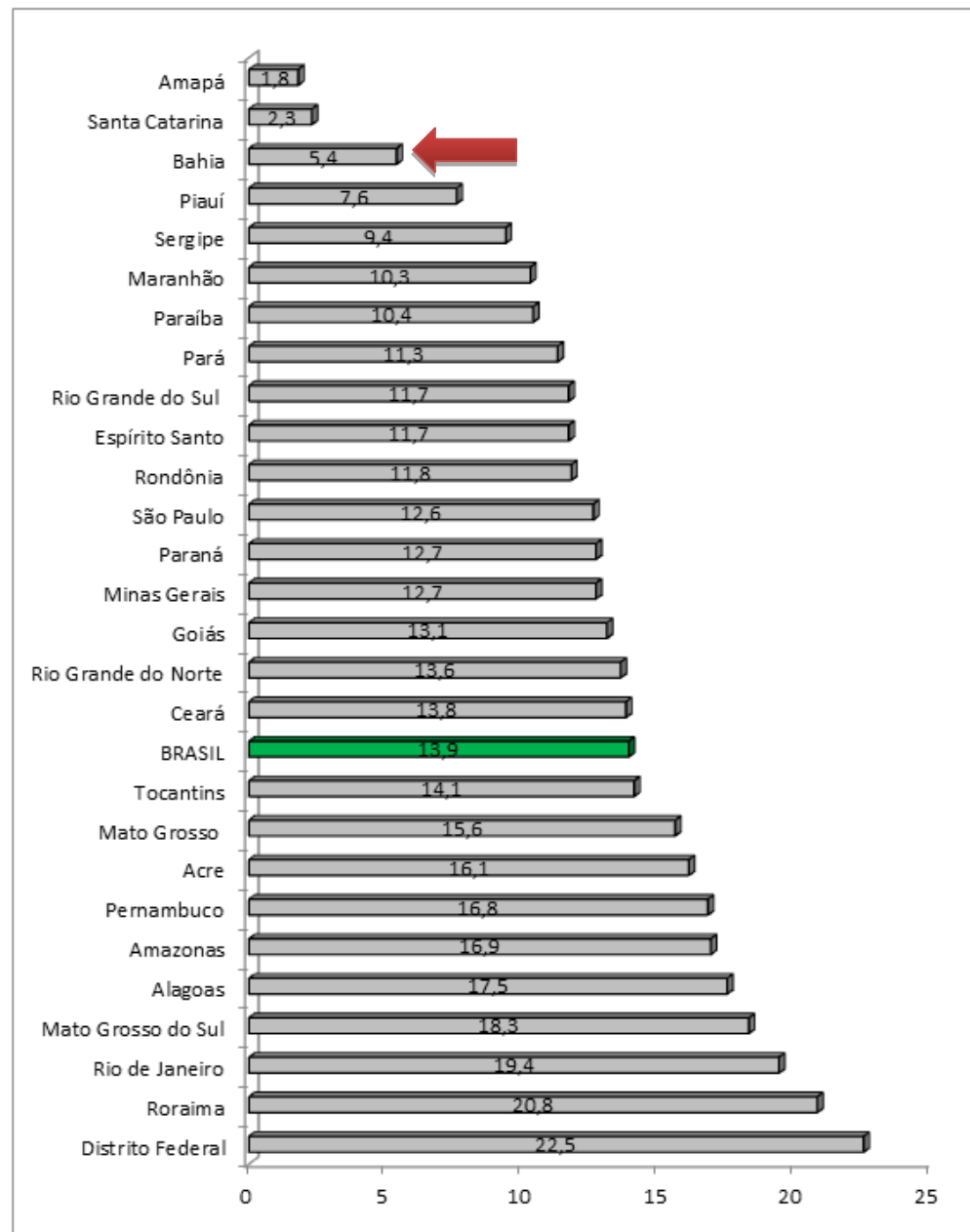
DIVERSIFICA
Instituição de Ensino e Formação de Educadores Brasileiros

UFBA
 Universidade Federal do Recôncavo da Bahia



Ranking da desigualdade em termos da diferença percentual de acesso ao Ensino Médio no ano de 2017, considerando a variável renda familiar ($\geq 1,5$ SM vs $\leq 1,5$ SM). Brasil/Estados, 2018.





Ranking da desigualdade em termos da diferença percentual de conclusão do Ensino Médio no ano de 2017, considerando a variável raça/cor autodeclarada (brancos vs pretos). Brasil/Estados, 2018.

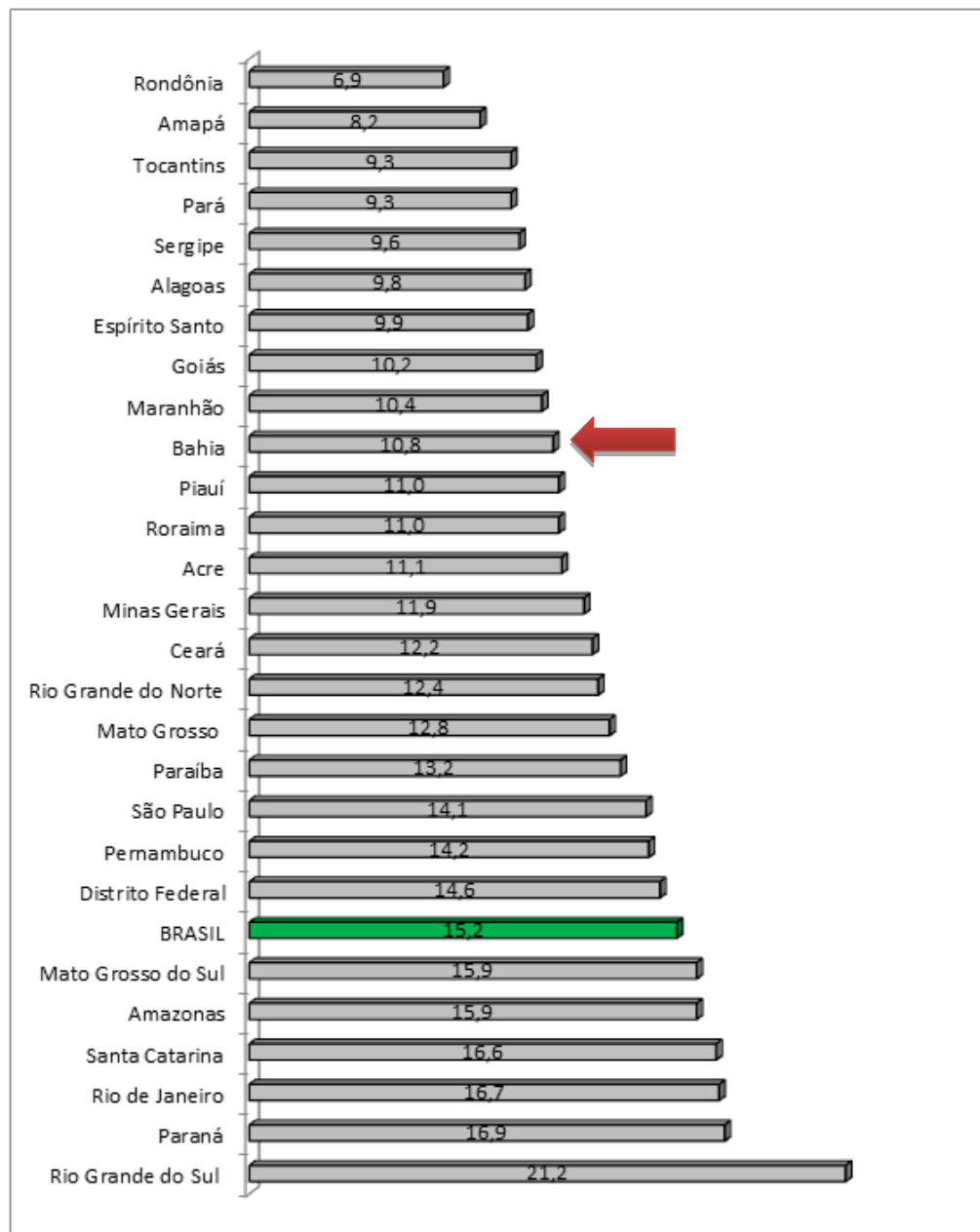
DIVERSIFICA

Instituto de Políticas e Estratégias de Educação Brasileira



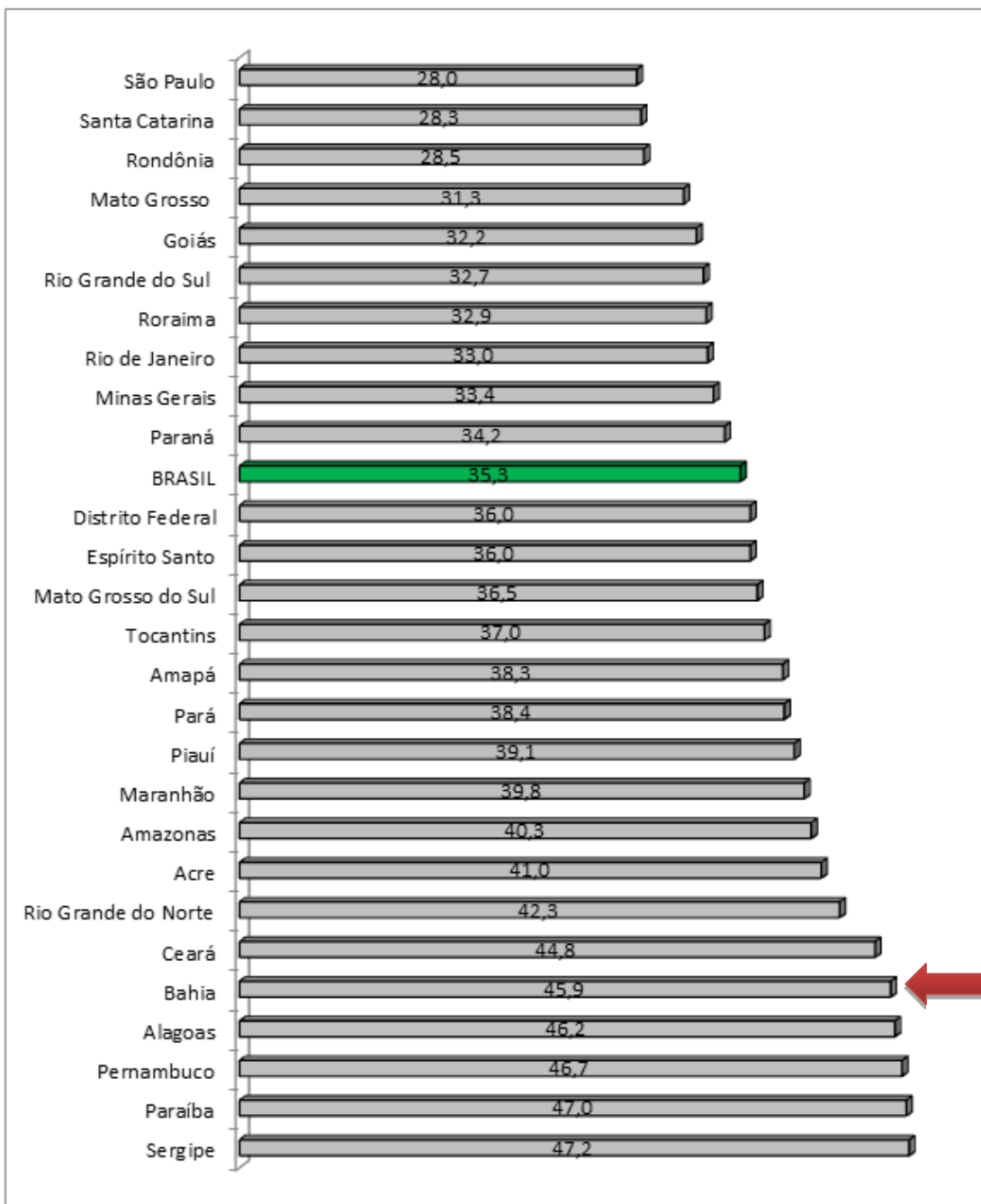
UF B

Universidade Federal do
Recôncavo da Bahia



Ranking da desigualdade em termos da diferença percentual de conclusão do Ensino Médio no ano de 2017, considerando a variável raça/cor autodeclarada (brancos vs pardos). Brasil/Estados, 2018.





Ranking da desigualdade em termos da diferença percentual de conclusão do Ensino Médio no ano de 2017, considerando a variável renda familiar ($\geq 1,5$ SM vs $\leq 1,5$ SM). Brasil/Estados, 2018.


DIVERSIFICA
Instituição de Ensino e Formação de Educadores Brasileiros

UF B
 Universidade Federal do
 Recôncavo da Bahia



Visite nosso site:

<https://ufrb.edu.br/diversifica/>



DIVERSIFICA

Universidade de Brasília | Universidade de Liberdade Brasileira



UF B

Universidade Federal do
Recôncavo da Bahia